



ALLEGION™



CISA®

CISA Casa Sicura

Serrature per persiane
e inferriate






Serrature
a cilindro
per persiane

CORSA ASTE 25 MM

Le aste, grazie alla loro escursione di 25 mm, entrano più in profondità nel telaio

BENEFIT:

- Maggiore sicurezza contro il sollevamento dell'infisso



FORZATURA DELLA MANIGLIA

Forzando sulla maniglia quando è bloccata con la chiave, il catenaccio e le aste non rientrano

BENEFIT:

- Maggiore sicurezza contro i tentativi di forzatura della maniglia dall'esterno

BLOCCO CATENACCIO

L'azionamento della maniglia blocca il catenaccio, senza dover utilizzare la chiave

BENEFIT:

- Catenaccio in sicurezza con una sola operazione



GRADO 3 SECURITY

ASTE SEMPRE IN PRESA

In caso di forzatura del catenaccio, le aste rimangono sempre in presa


BENEFIT:

- Maggiore sicurezza contro l'intrusione



TESTATA INOX

Scopri di più su:
cisacasasicura.com



CORSA ASTE 25 MM

Le aste, grazie alla loro escursione di 25 mm, entrano più in profondità nel telaio

BENEFIT:

- Maggiore sicurezza contro il sollevamento dell'infisso



GRADO 3 SECURITY



TESTATA INOX

ASTE SEMPRE IN PRESA

In caso di forzatura del catenaccio, le aste rimangono sempre in presa

BENEFIT:

- Maggiore sicurezza contro l'intrusione


Serrature
a cilindro
per inferriate



SERRATURE A CILINDRO PER PERSIANE

per installazione su montanti in ferro





Caratteristiche tecniche:

- Corsa rinvii 25 mm
- Scatola in acciaio con rivestimento in zinco
- Frontale in acciaio INOX
- Quadro maniglia 8 mm
- Catenaccio in metallo smussato per favorire la chiusura

Azionamento
La maniglia attiva la mandata, portando il catenaccio basculante e le aste in posizione di chiusura; la chiave blocca la maniglia


Dotazione:

- Vite di fissaggio cilindro
- Foglio istruzioni


Mano:
0 = Ambidestra

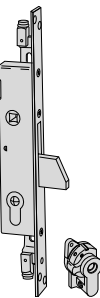
Certificazioni

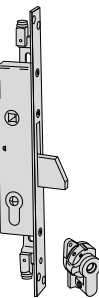
- Questa serie di serrature è certificata secondo la norma Europea EN 12209:03 grado 3 Security (500 Kg alla spinta laterale e 400 Kg alla spinta dal basso)
- Adatta per porta certificata EN 1627:2011 fino alla classe di resistenza WK/RC 2

Cilindro da ordinare a parte 

TIPOLOGIA	DESCRIZIONE	Mandate	Interasse	Frontale	Entrata	kg	PEZZI	ARTICOLO			
						PESO UNITARIO	N. PEZZI	Tipo	Dim.	Mano	Fin.

	<ul style="list-style-type: none"> ▪ Catenaccio nichelato ▪ Borchia interna in acciaio art. 1.06092.00.0 ▪ Predisposizione per chiusure supplementari con boccole filettate M8 	1	85	25	25	0,590	12	1	46800	25	0	
	<ul style="list-style-type: none"> ▪ Prolunghe aste avvitare art. 1.07088.03.0 ▪ Cilindro con chiave a spillo art. 1.02400.10.0 ▪ Bocchetta a pavimento art. 1.06086.00.0 ▪ Bocchetta a pavimento con parapolvere art. 1.06086.02.0 ▪ Contropiastra in acciaio con rivestimento in zinco art. 1.06232.21.0 	1	85	25	30	0,610	12	1	46800	30	0	
	<p>A RICHIESTA:</p> <ul style="list-style-type: none"> ▪ Prolunghe aste avvitare art. 1.07088.03.0 ▪ Cilindro con chiave a spillo art. 1.02400.10.0 ▪ Bocchetta a pavimento art. 1.06086.00.0 ▪ Bocchetta a pavimento con parapolvere art. 1.06086.02.0 ▪ Contropiastra in acciaio con rivestimento in zinco art. 1.06232.21.0 	1	85	25	35	0,630	12	1	46800	35	0	
	<p>A RICHIESTA:</p> <ul style="list-style-type: none"> ▪ Prolunghe aste aggancio rapido art. 1.07088.04.0.00.CG (senza puntali) ▪ Cilindro con chiave a spillo art. 1.02400.10.0 ▪ Bocchetta a pavimento art. 1.06086.00.0 ▪ Bocchetta a pavimento con parapolvere art. 1.06086.02.0 ▪ Contropiastra in acciaio con rivestimento in zinco art. 1.06232.21.0 	1	85	25	25	0,590	12	1	46803	25	0	


	<ul style="list-style-type: none"> ▪ Catenaccio nichelato ▪ Borchia interna in acciaio art. 1.06092.00.0 ▪ Predisposizione per chiusure supplementari con boccole ad aggancio rapido 	1	85	25	25	0,590	12	1	46803	25	0	
	<p>A RICHIESTA:</p> <ul style="list-style-type: none"> ▪ Prolunghe aste aggancio rapido art. 1.07088.04.0.00.CG (senza puntali) ▪ Cilindro con chiave a spillo art. 1.02400.10.0 ▪ Bocchetta a pavimento art. 1.06086.00.0 ▪ Bocchetta a pavimento con parapolvere art. 1.06086.02.0 ▪ Contropiastra in acciaio con rivestimento in zinco art. 1.06232.21.0 	1	85	25	30	0,610	12	1	46803	30	0	
	<p>A RICHIESTA:</p> <ul style="list-style-type: none"> ▪ Prolunghe aste aggancio rapido art. 1.07088.04.0.00.CG (senza puntali) ▪ Cilindro con chiave a spillo art. 1.02400.10.0 ▪ Bocchetta a pavimento art. 1.06086.00.0 ▪ Bocchetta a pavimento con parapolvere art. 1.06086.02.0 ▪ Contropiastra in acciaio con rivestimento in zinco art. 1.06232.21.0 	1	85	25	35	0,630	12	1	46803	35	0	

	<ul style="list-style-type: none"> ▪ Catenaccio nichelato ▪ Cilindro con chiave a spillo corredo di 3 chiavi ▪ Coppia borchie in nylon art. 1.06002.00.0 ▪ Predisposizione per chiusure supplementari con boccole filettate M8 	1	85	25	25	0,710	12	1	46802	25	0	
	<p>A RICHIESTA:</p> <ul style="list-style-type: none"> ▪ Prolunghe aste avvitare art. 1.07088.03.0 ▪ Bocchetta a pavimento art. 1.06086.00.0 ▪ Bocchetta a pavimento con parapolvere art. 1.06086.02.0 ▪ Contropiastra in acciaio con rivestimento in zinco art. 1.06232.21.0 	1	85	25	30	0,730	12	1	46802	30	0	
	<p>A RICHIESTA:</p> <ul style="list-style-type: none"> ▪ Prolunghe aste avvitare art. 1.07088.03.0 ▪ Bocchetta a pavimento art. 1.06086.00.0 ▪ Bocchetta a pavimento con parapolvere art. 1.06086.02.0 ▪ Contropiastra in acciaio con rivestimento in zinco art. 1.06232.21.0 	1	85	25	35	0,750	12	1	46802	35	0	

SERRATURE A CILINDRO PER INFERRIATE

per installazione su montanti in ferro





Caratteristiche tecniche:

- Corsa rinvii 25 mm
- Scatola in acciaio con rivestimento in zinco
- Frontale in acciaio INOX
- Catenaccio in metallo smussato per favorire la chiusura

Dotazione:

- Vite di fissaggio cilindro
- Foglio istruzioni


A richiesta:


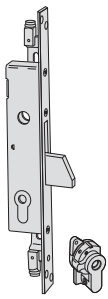
- Borchia di protezione del cilindro art. 1.06460.00.0

Mano:
0 = Ambidestra

Certificazioni

- Questa serie di serrature è certificata secondo la norma Europea EN 12209:03 grado 3 Security (500 Kg alla spinta laterale e 400 Kg alla spinta dal basso)
- Adatta per porta certificata EN 1627:2011 fino alla classe di resistenza WK/RC 2

Cilindro da ordinare a parte 

TIPOLOGIA	DESCRIZIONE	Mandate	Interasse	Frontale	Entrata	PESO UNITARIO (kg)	N. PEZZI	ARTICOLO					
								Tipo	Dim.	Mano	Fin.		
 <ul style="list-style-type: none"> ▪ Catenaccio nichelato ▪ Borchia interna in acciaio art. 1.06092.00.0 ▪ Predisposizione per chiusure supplementari con boccole filettate M8 <p>A RICHIESTA:</p> <ul style="list-style-type: none"> ▪ Prolunghe aste avvitare art. 1.07088.03.0 ▪ Cilindro con chiave a spillo art. 1.02400.10.0 ▪ Bocchetta a pavimento art. 1.06086.00.0 ▪ Bocchetta a pavimento con parapolvere art. 1.06086.02.0 ▪ Contropiastra art. 1.06232.21.0 	<ul style="list-style-type: none"> ▪ Catenaccio nichelato ▪ Borchia interna in acciaio art. 1.06092.00.0 ▪ Predisposizione per chiusure supplementari con boccole ad aggancio rapido <p>A RICHIESTA:</p> <ul style="list-style-type: none"> ▪ Prolunghe aste aggancio rapido art. 1.07088.04.0.00.CG (senza puntali) ▪ Cilindro con chiave a spillo art. 1.02400.10.0 ▪ Bocchetta a pavimento art. 1.06086.00.0 ▪ Bocchetta a pavimento con parapolvere art. 1.06086.02.0 ▪ Contropiastra art. 1.06232.21.0 	1		25	25	0,618	12	1	46820	25	0		
			1		25	30	0,673	12	1	46820	30	0	
			1		25	35	0,687	12	1	46820	35	0	
			1		25	25	0,550	12	1	46823	25	0	
			1		25	30	0,570	12	1	46823	30	0	
			1		25	35	0,590	12	1	46823	35	0	
	 <ul style="list-style-type: none"> ▪ Catenaccio nichelato ▪ Cilindro con chiave a spillo corredato di 3 chiavi ▪ Predisposizione per chiusure supplementari con boccole filettate M8 ▪ Coppia borchie in nylon art. 1.06002.00.0 <p>A RICHIESTA:</p> <ul style="list-style-type: none"> ▪ Prolunghe aste avvitare art. 1.07088.03.0 ▪ Bocchetta a pavimento art. 1.06086.00.0 ▪ Bocchetta a pavimento con parapolvere art. 1.06086.02.0 ▪ Contropiastra art. 1.06232.21.0 		1	85	25	25	0,670	12	1	46822	25	0	
			1	85	25	30	0,690	12	1	46822	30	0	
			1	85	25	35	0,710	12	1	46822	35	0	

ALZA IL LIVELLO DI SICUREZZA

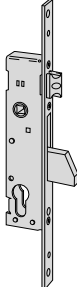

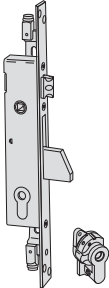
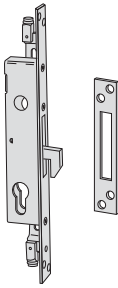

CISA raccomanda l'utilizzo di cilindri con elevata resistenza alla rottura, al bumping (percuSSIONE), al trapano e con duplicazione protetta della chiave possibile solo presso CISA o centri autorizzati CISA.



SERRATURE A CILINDRO PER INFERRIATE

per installazione su montanti in ferro



TIPOLOGIA	DESCRIZIONE	Mandate	Interasse	Frontale	Entrata	PESO UNITARIO	N. PEZZI	ARTICOLO			
								Tipo	Dim.	Mano	Fin.
	<ul style="list-style-type: none"> Catenaccio e scrocco nichelati, scrocco reversibile e regolabile da 11 a 17 mm Coppia borchie in acciaio art. 1.06092.00.0 <p>A RICHIESTA:</p> <ul style="list-style-type: none"> Contropiastra art. 1.06232.20.0 Cilindro con chiave a spillo art. 1.02400.10.0 	1	85	25	25	0,630	12	1	46815	25	0
		1	85	25	30	0,650	12	1	46815	30	0
		1	85	25	35	0,670	12	1	46815	35	0
	<ul style="list-style-type: none"> Catenaccio e scrocco nichelati, scrocco reversibile e regolabile da 11 a 17 mm Coppia borchie in acciaio art. 1.06092.00.0 Predisposizione per chiusure supplementari con bocche filettate M8 <p>A RICHIESTA:</p> <ul style="list-style-type: none"> Prolunghe aste avvitate art. 1.07088.03.0 Cilindro con chiave a spillo art. 1.02400.10.0 Bocchetta a pavimento art. 1.06086.00.0 Bocchetta a pavimento con parapolvere art. 1.06086.02.0 Contropiastra art. 1.06232.20.0 	1	85	25	25	0,650	12	1	46825	25	0
		1	85	25	30	0,670	12	1	46825	30	0
		1	85	25	35	0,690	12	1	46825	35	0
	<ul style="list-style-type: none"> Catenaccio e scrocco nichelati, scrocco reversibile e regolabile da 11 a 17 mm Cilindro con chiave a spillo corredato di 3 chiavi Coppia borchie in nylon art. 1.06002.00.0 Predisposizione per chiusure supplementari con bocche filettate M8 <p>A RICHIESTA:</p> <ul style="list-style-type: none"> Prolunghe aste avvitate art. 1.07088.03.0 Bocchetta a pavimento art. 1.06086.00.0 Bocchetta a pavimento con parapolvere art. 1.06086.02.0 Contropiastra art. 1.06232.20.0 	1	85	25	25	0,770	12	1	46827	25	0
		1	85	25	30	0,790	12	1	46827	30	0
		1	85	25	35	0,810	12	1	46827	35	0
	<ul style="list-style-type: none"> Gancio in acciaio lamellare nichelato luce 7,5 mm Borchia interna in acciaio art.1.06092.00.0 Predisposizione per chiusure supplementari con bocche filettate M8 Contropiastra art. 1.06232.21.0 <p>A RICHIESTA:</p> <ul style="list-style-type: none"> Prolunghe aste avvitate art. 1.07088.03.0 Cilindro con chiave a spillo art. 1.02400.10.0 Bocchetta a pavimento art. 1.06086.00.0 Bocchetta a pavimento con parapolvere art. 1.06086.02.0 	1	85	25	25	0,610	12	1	46860	25	0
		1	85	25	30	0,630	12	1	46860	30	0
		1	85	25	35	0,650	12	1	46860	35	0
	<ul style="list-style-type: none"> Chiusura alto/basso Borchia interna in acciaio art.1.06092.00.0 Predisposizione per chiusure supplementari con bocche filettate M8 <p>A RICHIESTA:</p> <ul style="list-style-type: none"> Prolunghe aste avvitate art. 1.07088.03.0 Cilindro con chiave a spillo art. 1.02400.10.0 Bocchetta a pavimento art. 1.06086.00.0 Bocchetta a pavimento con parapolvere art. 1.06086.02.0 	1	85	25	25	0,530	12	1	46870	25	0
		1	85	25	30	0,550	12	1	46870	30	0
		1	85	25	35	0,570	12	1	46870	35	0

Chi è Allegion

Allegion (NYSE: ALLE) dà fiducia e tranquillità con una realtà da 2 miliardi di dollari che offre innovative soluzioni per la sicurezza alle aziende come ai privati. Allegion impiega oltre 8.000 persone e offre prodotti in più di 120 paesi in tutto il mondo. Allegion comprende oltre 25 marchi globali inclusi marchi strategici quali CISA®, Interflex® LCN®, Schlage® and Von Duprin®.

Ulteriori informazioni su allegion.com

